


# 動態網頁-以霧峰簡體中心為例

組員：李家銘 李明鋁 吳宗諺



# 研究背景與動機

- 我從大一就開始在運動中心打工，是一個地方政府建立的設施，雖然我不是負責行政工作的人員，但也是會與他們接觸，他們有許多的資料是用紙本的方式記錄，帳本還是用紙本的方式紀錄，與球場的預約也是，有時看到那張被塗塗改改的預約本，真的很佩服他們。
- 我打工的地方，其實有許多當地人都不知道，每當我說起我在哪裡工作時，他們總是不知道在哪裡，後來知道原因是運動中心並沒有專屬的網站，連FB上的資料也都是不正確的(中間換過幾次負責廠商)，有鑑於此，我想藉著自生的專業能力，替他們做一個運動中心的網站，讓當地的居民或學生，知道有這個運動中心可以來使用。



# 開發環境-伺服器



# 開發工具(前端)



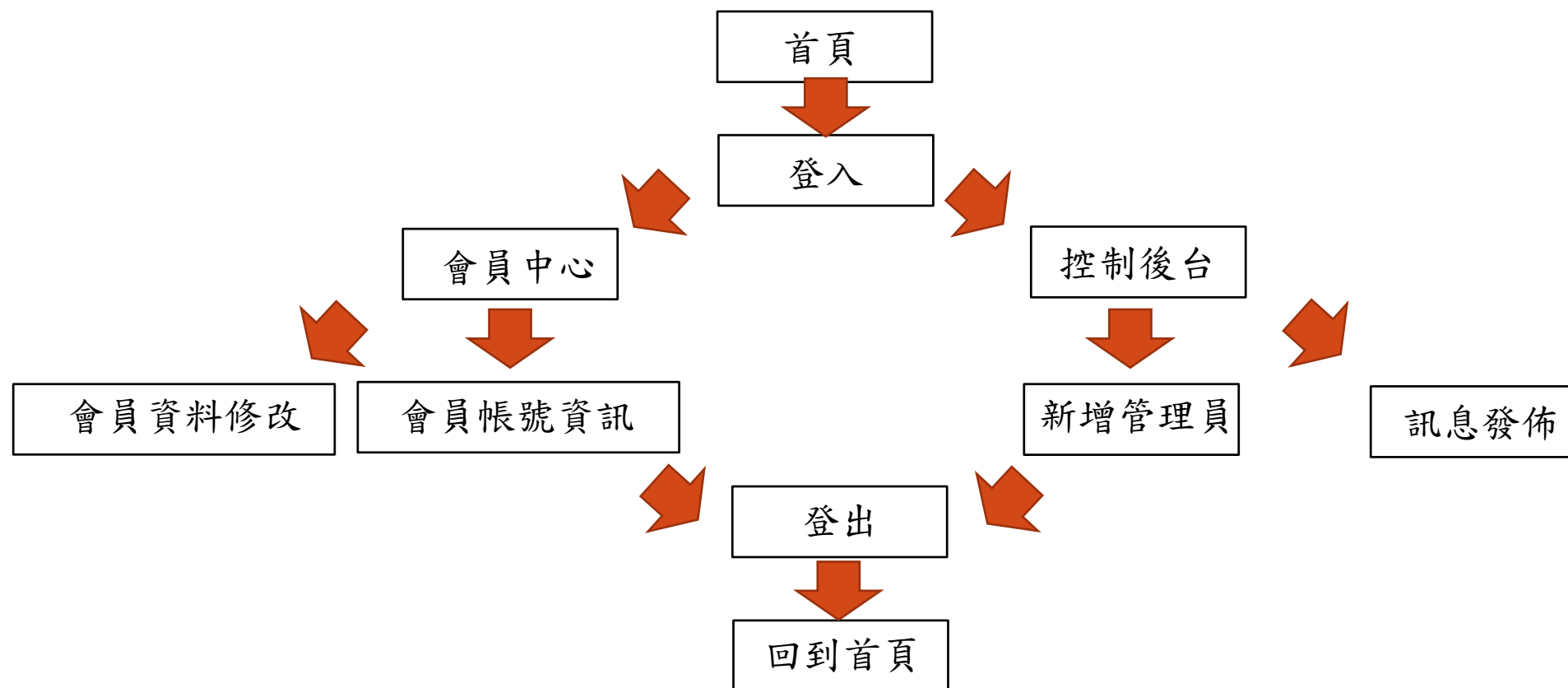
# 開發工具(後台)



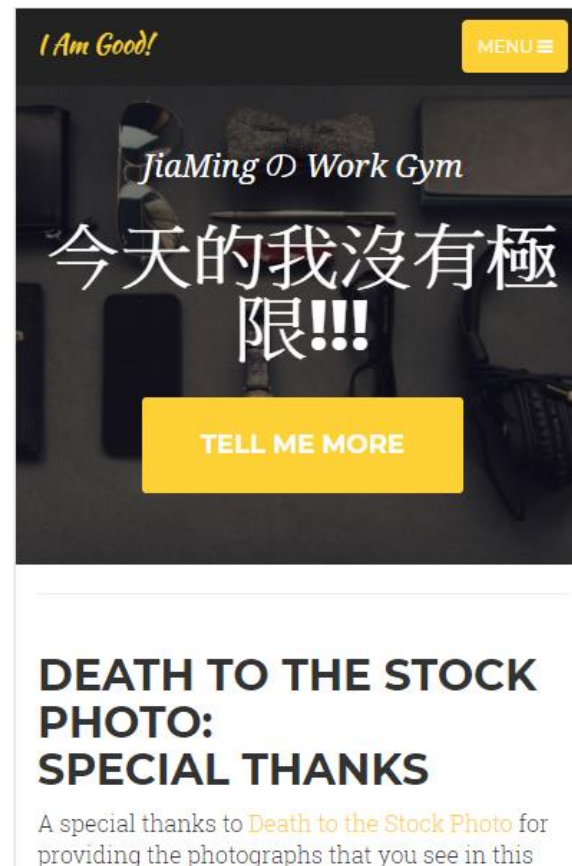
Brackets(編譯器)



# 系統架構





# 功能介紹-首頁



# 功能介面-登入

## Jia-Ming-會員登入

[首頁](#) [登入](#) [註冊](#) [會員中心](#) [登出](#)

 user id
 password

登入

New to us? [Sign Up](#)  
[回首頁](#)

錯誤！！使用者名稱絕對不能為空！！

會員註冊

帳號：

錯誤！！使用者名稱絕對不能為空！！

帳號檢查是否可用

帳號：





# 功能介面-註冊

## jiaming-會員註冊

[首頁](#) [登入](#) [註冊](#) [會員中心](#) [會員討論區](#) [外掛列表頁面](#) [登出](#)

會員註冊
帳號： <input type="text"/>
email： <input type="text"/>
密碼： <input type="text"/>
再一次輸入密碼： <input type="text"/>
<input type="button" value="註冊"/>

帳號檢查是否可用
帳號： <input type="text"/>
<input type="button" value="檢查"/>

使用者名稱不可用!!!

帳號檢查是否可用
帳號： <input type="text"/>
<input type="button" value="檢查"/>

錯誤!!該名稱已被使用了!!!

會員註冊
帳號： <input type="text"/>
email： <input type="text"/>
密碼： <input type="text"/>
再一次輸入密碼： <input type="text"/>
<input type="button" value="註冊"/>



# 功能介面-會員中心

## Jia-Ming-會員中心

[首頁](#) [登入](#) [註冊](#) [會員中心](#) [登出](#) [控制後台](#)

[會員個人資訊修改](#) [會員帳號資訊](#) [檔案上傳](#) [檔案管理](#)

帳號	email	權限
admin		100



# 功能介面-會員資訊

## Jia-Ming-會員帳號資訊

[首頁](#) [登入](#) [註冊](#) [會員中心](#) [登出](#) [控制後台](#)

帳號:admin

email:

帳號權限:管理員(100)

帳號權限的設定

一般會員(10)

管理者(100)



# 功能介面-會員資訊修改

## Jia-Ming-會員個人資訊修改

[首頁](#) [登入](#) [註冊](#) [會員中心](#) [登出](#) [控制後台](#)

帳號:

email:

密碼:

再一次輸入密碼:

權限:

錯誤!!密碼絕對不能為空!!!

帳號:

email:

密碼:

再一次輸入密碼:

權限:



# 功能介面-消息發佈

## Jia-Ming-訊息發佈

[訊息發佈](#) [新增管理員帳號](#) [回到首頁](#) [登出](#)

帳號	email	權限	編輯	刪除
admin		100	<a href="#">編輯</a>	<a href="#">刪除</a>

### 最新消息發佈:

標題:

內容:

Rich text editor toolbar with icons for: 原始碼 (Source), 保存 (Save), 打印 (Print), 複製 (Copy), 貼上 (Paste), 剪下 (Cut), 撤銷 (Undo), 重做 (Redo), 搜尋 (Search), 字體顏色 (Font Color), 背景顏色 (Background Color), 加粗 (B), 斜體 (I), 下劃線 (U), 列表 (List), 縮進 (Indent), 左對齊 (Align Left), 右對齊 (Align Right), 居中对齊 (Align Center), 文字大小 (Font Size), 鏈接 (Link), 取消鏈接 (Unlink), 插入圖片 (Image), 表格 (Table), 表情 (Smiley), 插入代碼 (Code), 幫助 (Help).

